

Уважаемые родители!

Информируем Вас о том, что с 01.09.2020 в нашей школе будет вводиться новая система безналичной оплаты питания в школьной столовой. В личном кабинете на портале «Петербургское образование» Вы можете увидеть деление лицевого счета Вашего ребенка на 2 ОТДЕЛЬНЫХ БАЛАНСА: ГОРЯЧЕЕ ПИТАНИЕ и БУФЕТ. Таким образом, Вы можете осуществить выбор питания Вашего ребенка - **полноценное горячее питанием или буфетная продукция**, путем раздельного пополнения баланса.

**ПРОСИМ ВАС ОБРАТИТЬ ВНИМАНИЕ, ЧТО ВЕСЬ ОСТАТОК ДЕНЕЖНЫХ СРЕДСТВ, ПО ВАШЕМУ РЕБЕНКУ, БУДЕТ ПЕРЕНЕСЕН В НОВУЮ СИСТЕМУ НА БАЛАНС ГОРЯЧЕЕ ПИТАНИЕ.**

Если Вы хотите из уже имеющихся на балансе ГОРЯЧЕЕ ПИТАНИЕ денежных средств часть перевести на БУФЕТ, Вы можете сделать это самостоятельно, воспользовавшись личным кабинетом на портале «Петербургское образование».

Пополнить лицевой счет Вашего ребенка можно через «Банк Санкт-Петербург» или на сайте **school.glolime.ru**

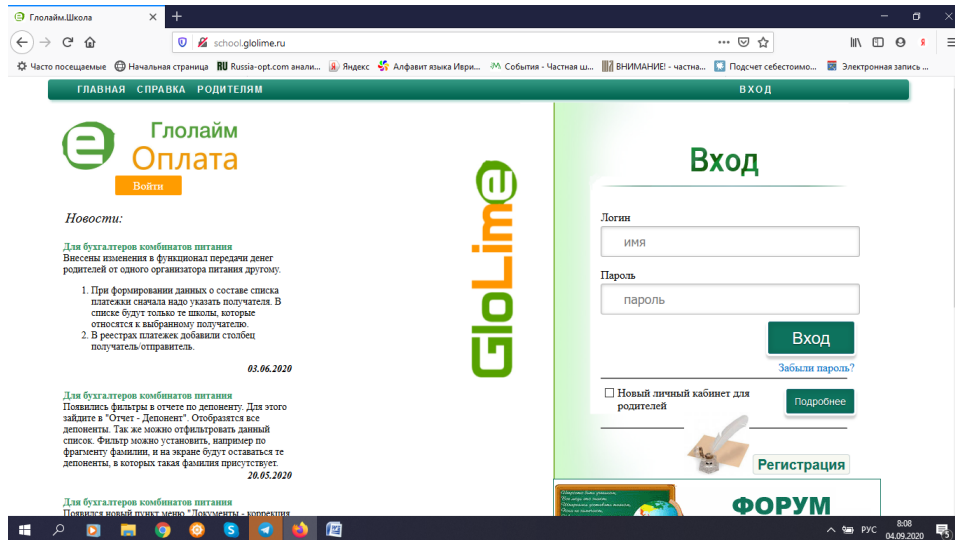
### **1 вариант**

### **ИНСТРУКЦИЯ ПО ПОПОЛНЕНИЮ ЛИЦЕВОГО СЧЕТА ЧЕРЕЗ «БАНК САНКТ-ПЕТЕРБУРГ»**

<b>ОПЛАТА КАРТОЙ БАНКА САНКТ-ПЕТЕРБУРГ</b>	
<b>В интернет-банке</b>	<b>В мобильном приложении</b>
Шаг 1. Выберите меню «Платежи и переводы» – «Оплата услуг» Шаг 2. Кликните на кнопку «Школьное питание» Шаг 3. Выберите из списка нужный комбинат и услугу: буфет или горячее питание Шаг 4. Укажите в форме оплаты лицевой счет и сумму Шаг 5. Подтвердите платеж	Шаг 1. Выберите внизу экрана меню «Оплатить» Шаг 2. В разделе «Платежи» выберите «Школьное питание» Шаг 3. Выберите из списка нужный комбинат и услугу: буфет или горячее питание Шаг 4. Укажите в форме оплаты лицевой счет и сумму Шаг 5. Подтвердите платеж
<b>В платежном киоске</b>	<b>Регулярный перевод</b>
Произвести оплату в платежном киоске можно наличными, картой Банка «Санкт-Петербург» или любого другого банка Шаг 1. Выберите раздел «Оплатить услуги» – «Другие услуги» Шаг 2. Выберите каталог «Моя школа. Оплата школьного питания» Шаг 3. Выберите из списка нужный комбинат и услугу: буфет или горячее питание Шаг 4. Укажите в форме оплаты лицевой счет и сумму Шаг 5. Подтвердите платеж	Для своевременного пополнения Школьной картыиспользуйте опцию «Регулярный перевод» Шаг 1. В интернет-банке выберите раздел «Платежи и переводы» – «Оплата услуг» Шаг 2. Нажмите кнопку «Школьное питание». Шаг 3. Выберите из списка нужный комбинат и услугу: буфет или горячее питание Шаг 4. Укажите в форме оплаты лицевой счет, сумму и выберите опцию «как регулярный перевод» Шаг 5. Настройте периодичность платежа Шаг 6.Подтвердите платеж

## 2 вариант

1. На сайте **school.glolime.ru** в левом верхнем углу находим ГЛОЛАЙМ Оплата




2. Нажимаем на «Войти»

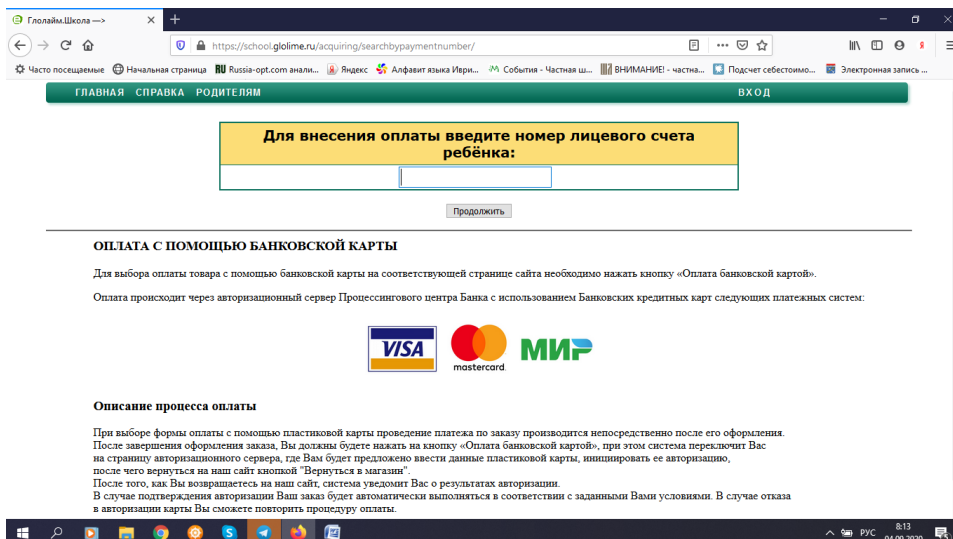
3. Выбираем способ оплаты

a. если карта Сбербанка, то выбираем Оплата Сбербанк онлайн

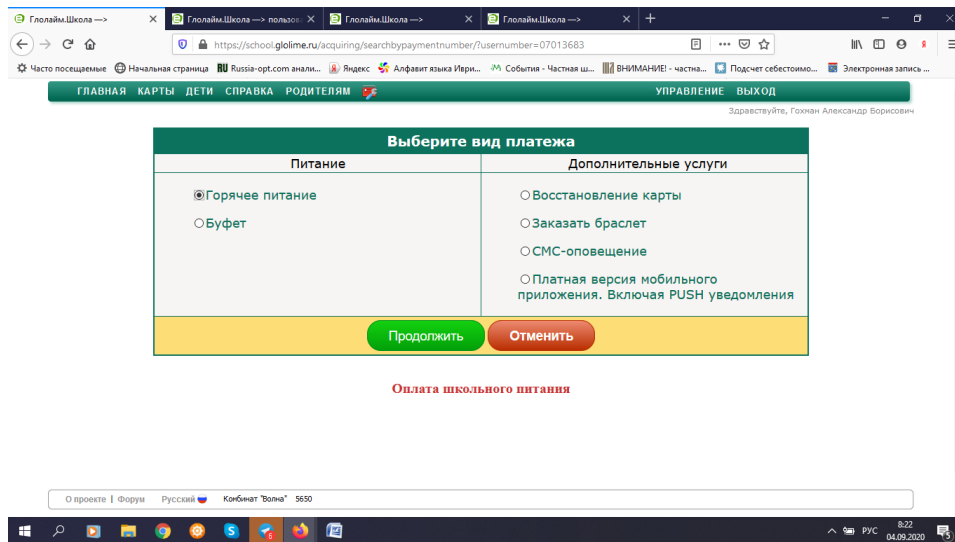
b. если карта любого другого банка, то выбираем Оплата банковской картой



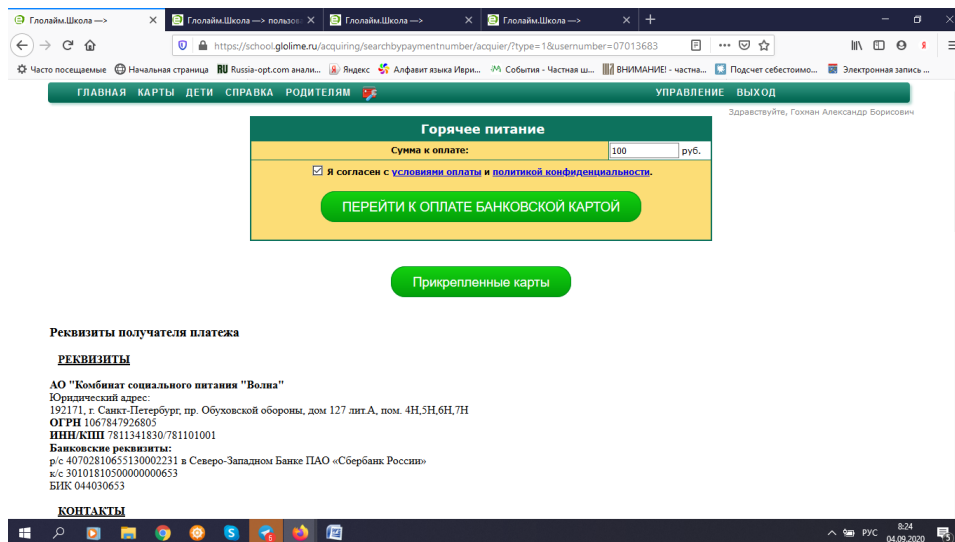
4. Далее вводим лицевой счет Вашего ребенка и нажимаем «Продолжить» (лицевой счет вводится без пробела между цифрами)



5. Выбираете услугу для пополнения. Если Вы хотите пополнить карту ребенка для питания выбираем услугу «Горячее питание» или «Буфет». Нажимаем «Продолжить»



6. Указываем сумму к оплате и ставим галочку в строке «Я согласен с.....» нажимаем на кнопку «Перейти к оплате банковской картой»



7. Далее вводим данные банковской карты и проводим оплату

