




СБЕРБАНК

Всегда рядом


Информируем Вас о способах пополнения лицевого счета
«Школьной карты» без комиссии через ПАО Сбербанк :

Оплата картой Сбербанка


Сбербанк Онлайн

- 
- Шаг 1. Выберите раздел "Платежи и переводы"
 - Шаг 2. В строке поиска введите ИНН **7810227210** или наименование Комбината питания **Юность**
 - Шаг 3. Выберите услугу Комбината питания, введите лицевой счет, сумму и подтвердите платеж


Автоплатеж

- 
- Шаг 1. Выберите раздел "Мои автоплатежи"
 - Шаг 2. В строке поиска введите ИНН **7810227210** или наименование Комбината питания **Юность**
 - Шаг 3. Выберите услугу Комбината питания, введите лицевой счет
 - Шаг 4. Установите настройки автоплатежа:
 - периодичность оплаты (раз в неделю/месяц)
 - дату ближайшего платежа
 - сумму платежа
 - Шаг 5. Подтвердите подключение автоплатежа
- Услуга доступна для подключения в Мобильном приложении/Сбербанк Онлайн/Платежных терминалах**

Мобильное приложение

- 
- Шаг 1. Выберите раздел "Платежи и переводы"
 - Шаг 2. В строке поиска введите ИНН **7810227210** или наименование Комбината питания **Юность**
 - Шаг 3. Выберите услугу Комбината питания, введите лицевой счет, сумму и подтвердите платеж


Платежный терминал

- 
- Шаг 1. Выберите раздел "Платежи и переводы"
 - Шаг 2. В строке поиска введите ИНН **7810227210** или наименование Комбината питания **Юность**
 - Шаг 3. Выберите услугу Комбината питания, введите лицевой счет, сумму и подтвердите платеж

Оплата наличными

Платежный терминал

Вариант оплаты 1


- 
- Шаг 1. Выберите раздел "Оплатить услуги"
 - Шаг 2. Выберите раздел "Образование", далее "Школы" -> "Питание школьников"
 - Шаг 3. Выберите иконку Комбината питания выберите услугу, введите лицевой счет, внесите сумму и подтвердите платеж

Вариант оплаты 2 (по штрих-коду)

- Шаг 1. Выберите раздел "Оплатить услуги", далее "Поиск услуг и организаций", далее "Оплата услуг сканированием штрих-кода"
- Шаг 2. Поднесите визитную карточку со штрих-кодом к считывателю
- Шаг 3. Выберите услугу, внесите сумму и подтвердите платеж

Офисы Банка

Вариант оплаты 1 (по штрих-коду)

- 
- Шаг 1. Передайте сотруднику Банка визитную карточку со штрих-кодом
 - Шаг 2. Назовите услугу и сумму
 - Шаг 3. Передайте денежные средства, подтвердите платеж

Вариант оплаты 2

- Шаг 1. Передайте сотруднику Банка
 - реквизиты комбината питания (ИНН **7810227210**, р/счет **40602810155160000007**, БИК **044030653**)
 - номер лицевого счета
- Шаг 2. Назовите услугу и сумму
- Шаг 3. Передайте денежные средства, подтвердите платеж



Визитная карточка, которую можно получить у ответственного по питанию, позволит максимально быстро совершить платеж при помощи штрих-кода.