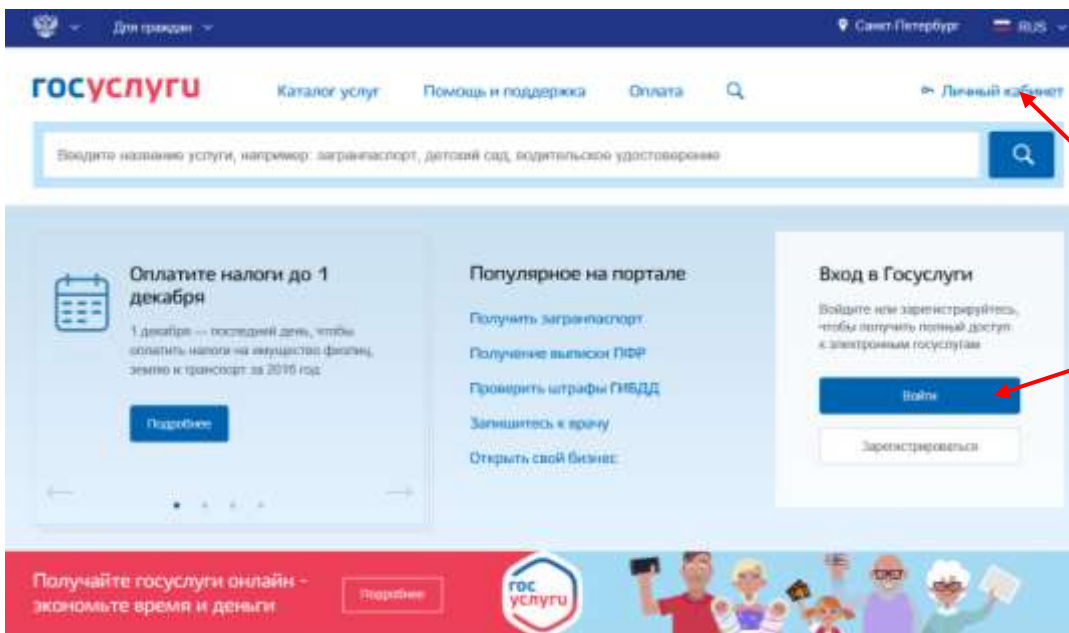


## Как привязать Электронный дневник на портале «Петербургское образование» к учетной записи Единой системы идентификации и аутентификации (ЕСИА)

С **08.01.2017** г. вход на портал «Петербургское образование» будет осуществляться **ТОЛЬКО** посредством ЕСИА (т.е. через данные личного кабинета, созданного на портале Госуслуги).

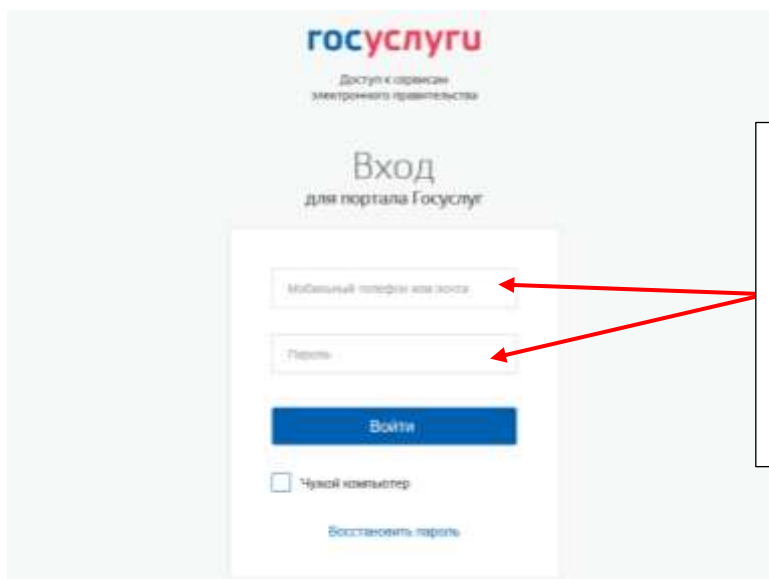
1. Необходимо убедиться в том, что у Вас есть личный кабинет на портале Госуслуги и Ваша учётная запись является **подтверждённой**.

- Для этого необходимо зайти на портал Госуслуг: <https://www.gosuslugi.ru/>
- Осуществить вход на портал:



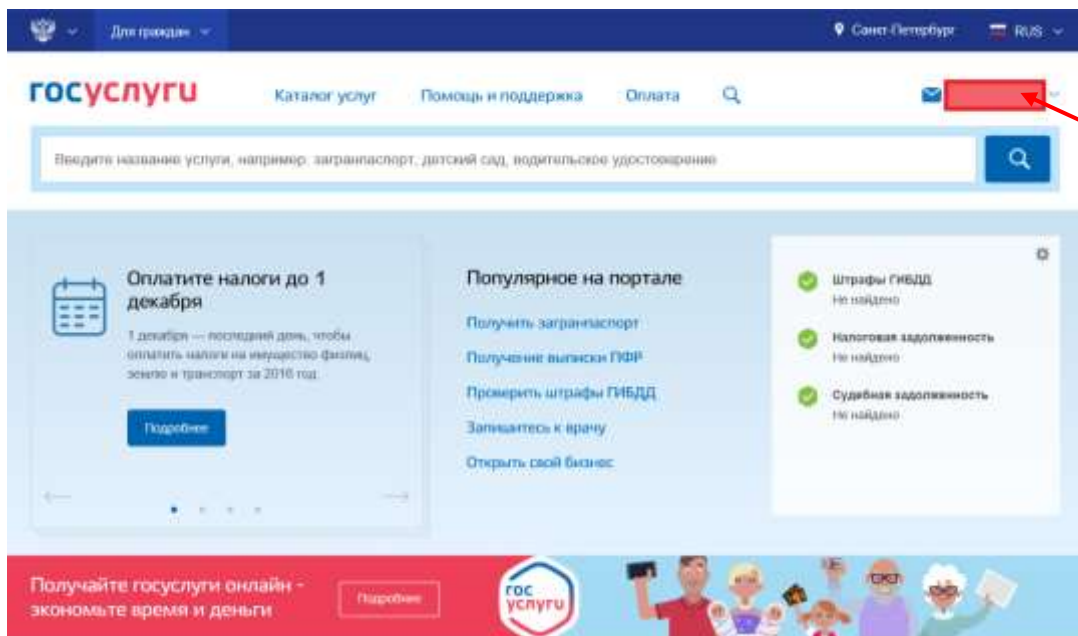
Чтобы войти на портал, нажмите на любую из этих двух кнопок.

- На открывшейся странице введите данные Вашего Личного кабинета:



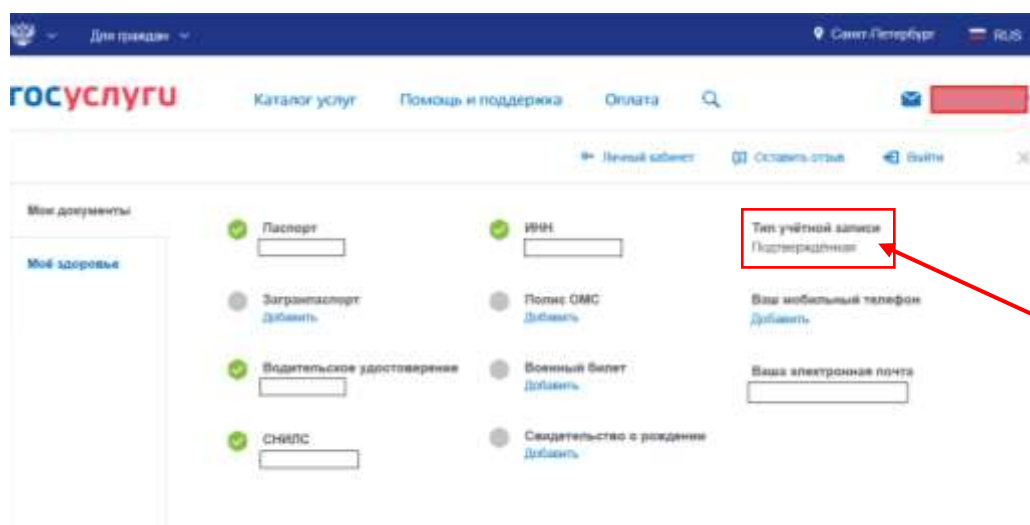
Укажите Ваш мобильный телефон или электронную почту, на которые был зарегистрирован Личный кабинет; введите пароль. Нажмите кнопку «Войти».

- После осуществления входа на портал, в правом верхнем углу Вы увидите Вашу Фамилию. И.О. Нажмите на неё:



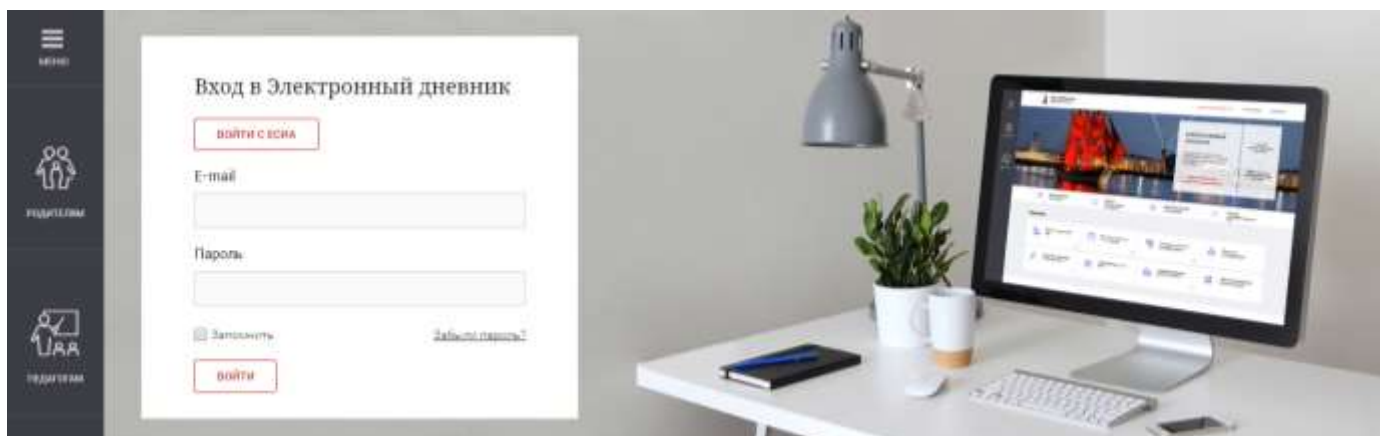
В открывшемся окне, Вам необходимо найти пункт «Тип учётной записи». Для осуществления привязки Электронного дневника к ЕСИА, в поле «Тип учётной записи» должно быть указано **ПОДТВЕРЖДЁННАЯ**.

\* Если Ваша учётная запись не является подтверждённой, см. Инструкция «Как зарегистрироваться на портале Госуслуги и подтвердить учётную запись».



2. Если Ваша учётная запись подтверждена, то Вы можете перейти к процедуре привязки Электронного дневника к ЕСИА.

Для этого войдите в Электронный дневник привычным для Вас способом.

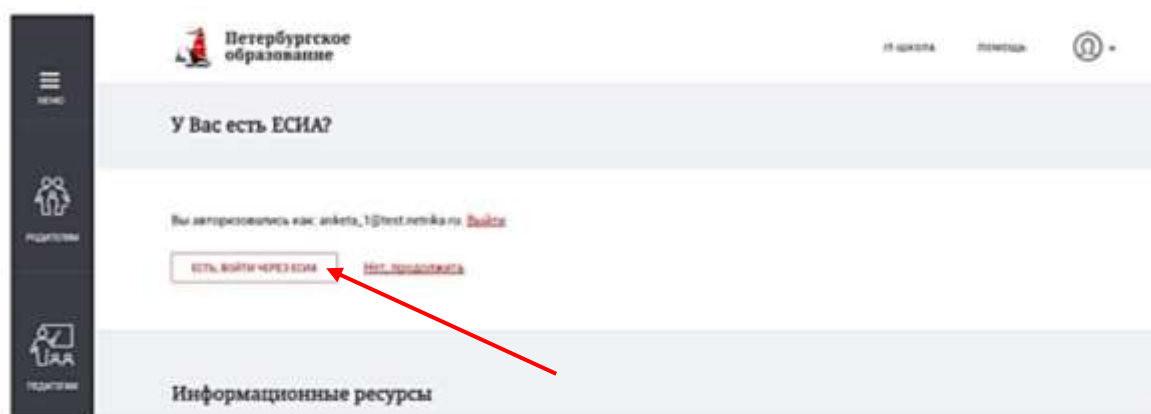


Введите Ваши логин и пароль, которые Вы обычно используете для входа в Электронный дневник, нажмите кнопку «Войти».

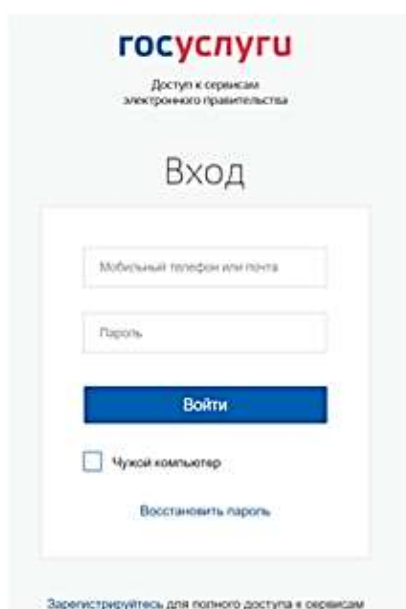
После входа в Электронный дневник, Вы увидите в верхней строке окна кнопку «Привязать ЕСИА».



Чтобы осуществить привязку, нажмите эту кнопку. Нажав, Вы увидите следующее:



Нажмите кнопку «Есть, войти через ЕСИА», портал осуществит переход на форму авторизации в ЕСИА.



Введите логин и пароль, которые Вы используете для входа в Личный кабинет на портале Госуслуги.

Нажмите кнопку «Войти», после чего будет осуществлён вход на портал Госуслуги, а также привязка Электронного дневника к Вашей учётной записи в ЕСИА. **Готово!**

После выполнения привязки Вы можете заходить в Электронный дневник, используя данные ЕСИА.

Для этого при входе в Электронный дневник нажмите кнопку **«Войти с ЕСИА»**, введите логин и пароль Вашей учётной записи в ЕСИА (т.е. логин и пароль, используемые для входа на портал Госуслуги).

Вход в Электронный дневник

**войти с ЕСИА** ←

E-mail  
parent@mail.ru

Пароль  
\*\*\*\*\*

Запомнить [Забыли пароль?](#)

**войти**

**Обращаем Ваше внимание, что в период с 01.11.2017 г. по 08.01.2017 г. вход в Электронный дневник Вы сможете осуществлять как привычным способом (с помощью логина и пароля для учётной записи на портале «Петербургское образование» - т.е. для входа в Электронный дневник), а также через ЕСИА (после осуществления привязки).**

**С 08.01.2017 г. вход в Электронный дневник будет осуществляться ТОЛЬКО посредством ЕСИА!**